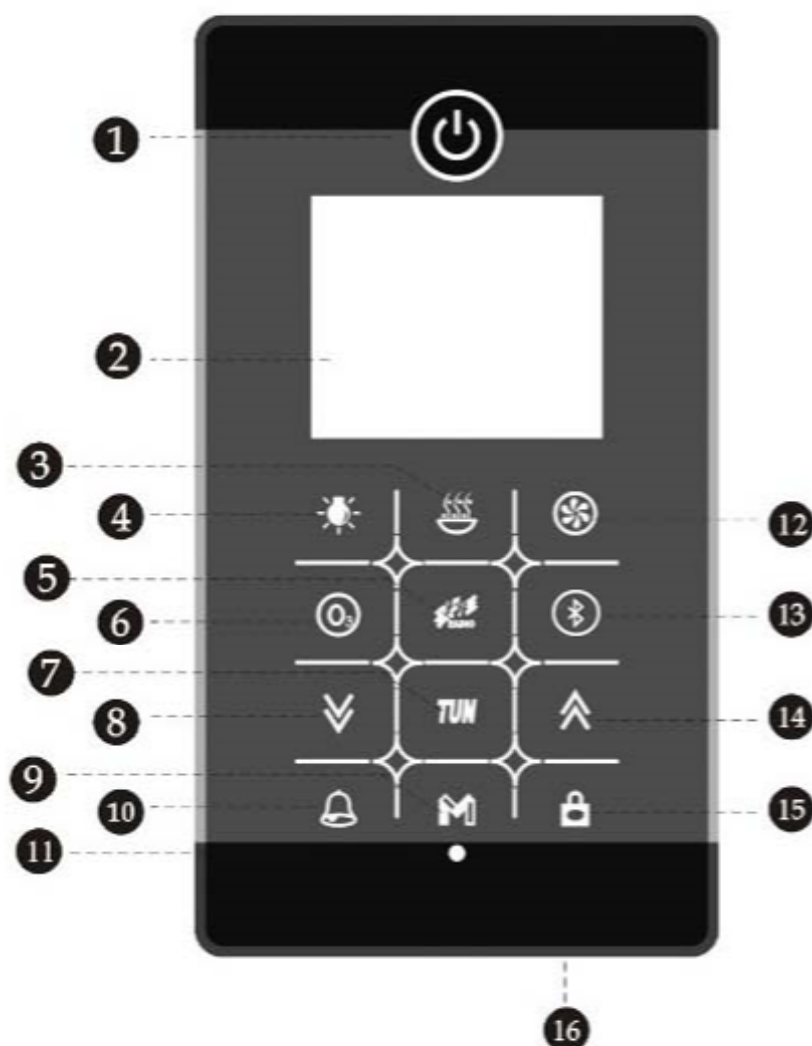


# MANUALE D'USO E MANUTENZIONE CABINA DOCCIA

## PC TOUCH / COMPUTER DI CONTROLLO



①	-----	ACCENSIONE / SPEGNIMENTO (10 SEC TASTO RESET PC)	⑨	-----	MANUALE - MENORIA
②	-----	INDICATORE DISPLAY	⑩	-----	BOTTONE ALLARME
③	-----	BAGNO TURCO / GENERATORE DI VAPORE	⑪	-----	INDICATORE DI RICEZIONE
④	-----	LUCE CROMOTERAPIA	⑫	-----	VENTOLA
⑤	-----	FM/AM RADIO / CD (BLUETOOTH FREQUENZA	⑬	-----	BLUETOOTH
⑥	-----	OZONO / COMBINATA CON BAGNO TURCO	⑭	-----	REGOLAZIONE DI AUMENTO
⑦	-----	FM SINTONIA	⑮	-----	BLOCCO PC TOUCH
⑧	-----	REGOLAZIONE DI DIMINUZIONE	⑯	-----	RICEZIONE FREQUENZA

Doccione Superiore (Tetto)

Doccetta Manuale

Kit Massaggio Plantare

Connessione Idrogetti Colonna

Erogatore Vasca/Rubinetto Riempimento Vasca  
(Solo nei modelli con Idromassaggio in Vasca)

Deviazione a "T" presente per la connessione  
del Bagno turco / Steam (solo modelli con  
funzione Bagno Turco)

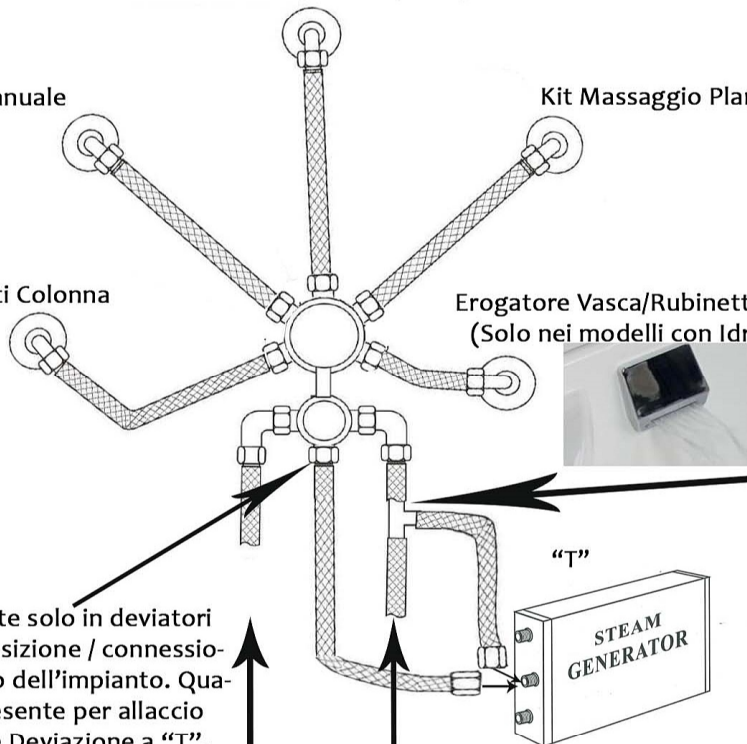
Deviazione presente solo in deviatori  
che hanno predisposizione / connesio-  
ne diretta all'allaccio dell'impianto. Qua-  
lora non fosse presente per allaccio  
Bagno Turco usare Deviazione a "T".

Carico Acqua Fredda

Carico Acqua Calda

"T"

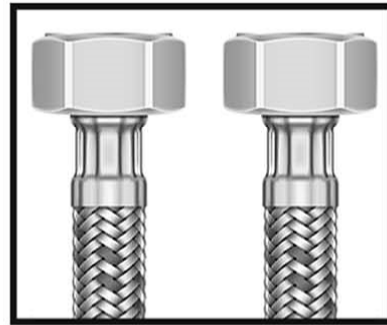
STEAM  
GENERATOR



Applicare il Sigillante (Silicone neutro) tra le pareti ed il bordo della vasca/cabina in modo da non permettere il passaggio di acqua e/o aria. Prestare particolare attenzione nell'applicazione del sigillante affinché sia efficace e gradevole esteticamente.



Collegamento circuito acqua. Prima di collegare l'acqua al circuito della vasca/cabina, assicurarsi di far uscire l'acqua sporca dal circuito dell'abitazione. Collegare quindi i tubi del deviatore alle varie uscite della doccia/cabina. Attenendosi alle direttive presenti in questo manuale. Collegare l'acqua al miscelatore della doccia e al Generatore di Vapore. Assicurarsi infine della corretta tenuta delle guarnizioni prima di terminare l'installazione.



***Il montaggio deve essere eseguito da personale qualificato o con esperienza.***


***NOTA IMPORTANTE : NON SI TRATTA DI UN ASSEMBLAGGIO, BENSÌ DI UN MONTAGGIO.***

***PER CUI PUO' ESSERE NECESSARIO ESEGUIRE DEI FORI DI ASSEMBLAGGIO O PICCOLE MODIFICHE .***

## COLLEGAMENTO AL GENERATORE DI VAPORE

Nel Generatore di Vapore sono presenti 3 uscite.

- WATER IN - Ingresso acqua nel generatore di vapore per il Bagno turco, occorre collegare l'acqua calda, prima di passare dal miscelatore.
- WATER OUT - Uscita dello scarico, deve essere collegato allo scarico della vasca, quindi allo scarico a pavimento.
- STEAM OUT - è l'uscita da dove passa il vapore, da collegare quindi all'ingresso predisposto della parete della Vasca/Cabina.



Supply Power	Alternating current 210V-230V
Power Frequency	50Hz/60Hz
Control Voltage	Direct current 12V
Limit Power	3KW
Light Voltage	Alternating Current 12V
Fan Voltage	Direct current 12V
Radio Output Power	5W



# OZONOTERAPIA

L'ozonoterapia, si attiva e connette tramite caveto "03". Servirà per la sanificazione dell'ambiente cabina idromassaggio, tramite miscelaioni (idrogeno/ossigeno. In alcuni modelli è azionabile tramite apposito pulsante pc touch "03" o lamp2", in altri modelli l'ozonoterapia entrerà in funzione in automatico a spegnimento pc, per una durata di circa 20 minuti, alla fine della quale si spegnerà autonomamente dopo aver effettuato la sanificazione.

Nei modelli Cabina Sauna con Bagno Turco, sarà presente questa sonda (vedi foto), da inserire nel foro della colonna idromassaggio (qualora esista predisposizione) o in una qualsiasi intercapedine tra la cabina ed il tetto all'interno dell'ambiente, per rilevare la temperatura interna della cabina al fine del corretto settaggio del Bagno Turco / Generato Di Vapore.

## IL BAGNO TURCO



Il bagno turco vanta origini mediterranee rispetto alla sauna, di matrice prettamente finlandese. Il bagno turco è da sempre inserito in pratiche di benessere di diverse culture: dall'hammam arabo fino al bagno turco romano. Infatti sin dall'epoca degli imperi di Egizi, Greci e Romani venivano contemplate le cure del corpo (oggi definite SPA, Salus per Aquam).

Il bagno turco consiste in un trattamento in cui, in una stanza chiusa, la temperatura viene portata tra i 40 e i 60 gradi, il calore viene diffuso in tutto l'ambiente attraverso bocchette da cui esce vapore che crea una sorta di nebbia con una percentuale di umidità che oscilla tra il 90 e 100.

Il bagno turco apporta numerosi benefici, che passano attraverso la sudorazione, la purificazione della pelle e la fluidificazione del respiro.

## LA CROMOTERAPIA

La cromoterapia è una medicina alternativa non scientifica e non verificata che dichiara di usare i colori come terapia per la cura delle malattie.

L'utilizzo dei colori sarebbe regolato da principi comuni, analoghi a quelli che portano a scegliere il colore dell'abito da indossare o la tinta delle pareti di casa per abbinarli a una determinata personalità e favorire o contrastare un certo stato d'animo. Secondo i sostenitori della cromoterapia, i colori aiuterebbero il corpo e la psiche a ritrovare il loro naturale equilibrio, e avrebbero effetti fisici e psichici in grado di stimolare il corpo e calmare certi sintomi. Ideale anche per il relax mentale e fisico.