
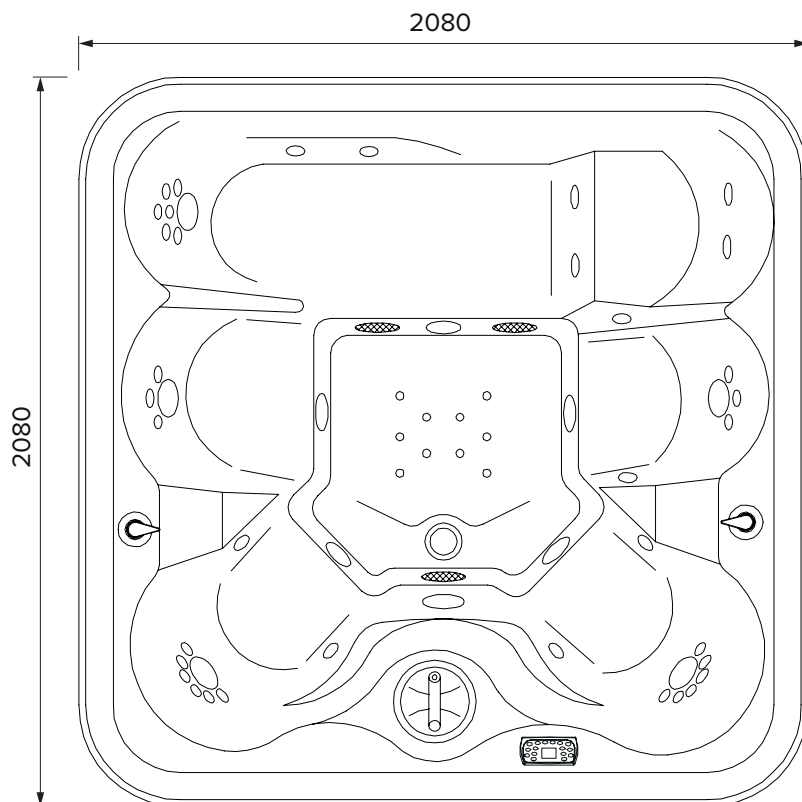


MISURE ESTERNE

Dimensioni: 2080 x 2080 x 890 mm



CARATTERISTICHE VASCA

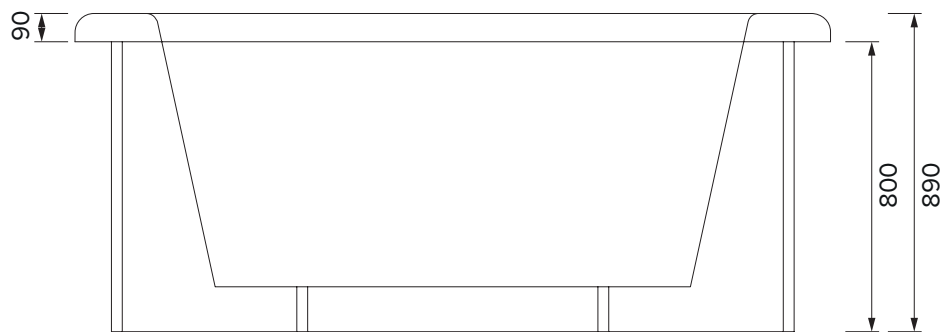
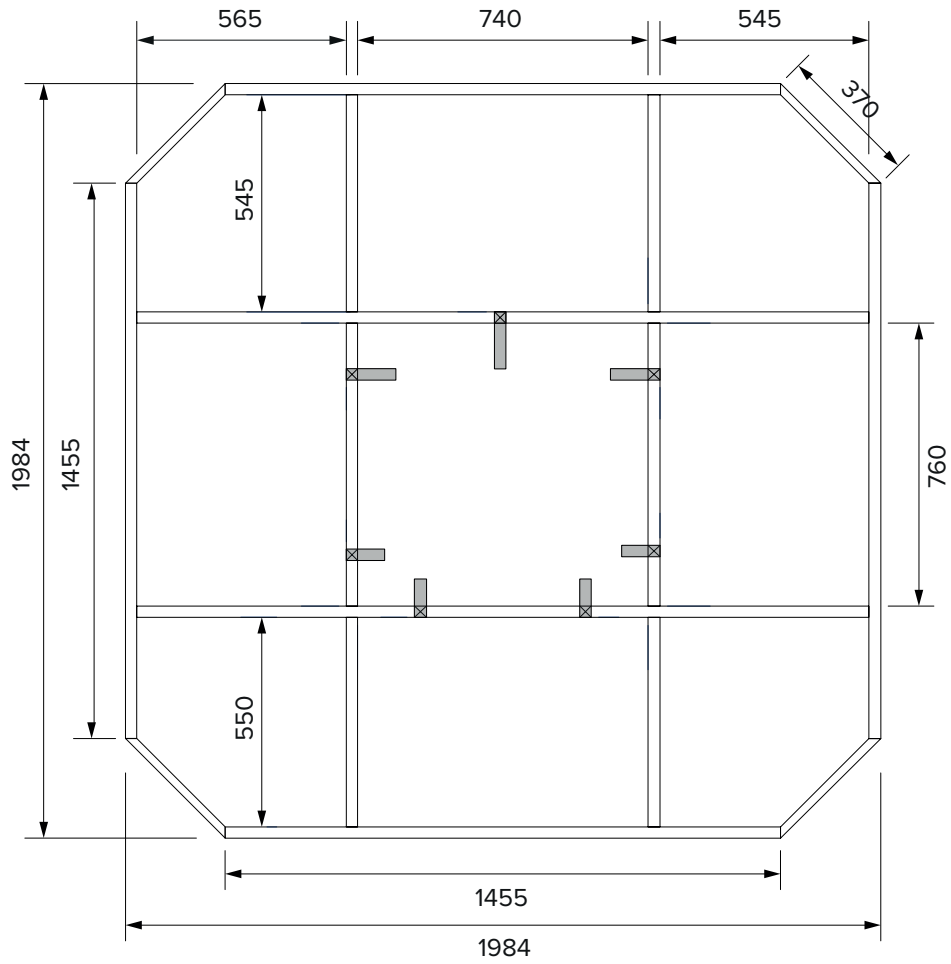
Peso	kg 255
Capienza d'acqua (1)	lt 1000
Peso / mq con acqua*	kg 320

(1) Contenuto riferito a livello del troppo pieno.

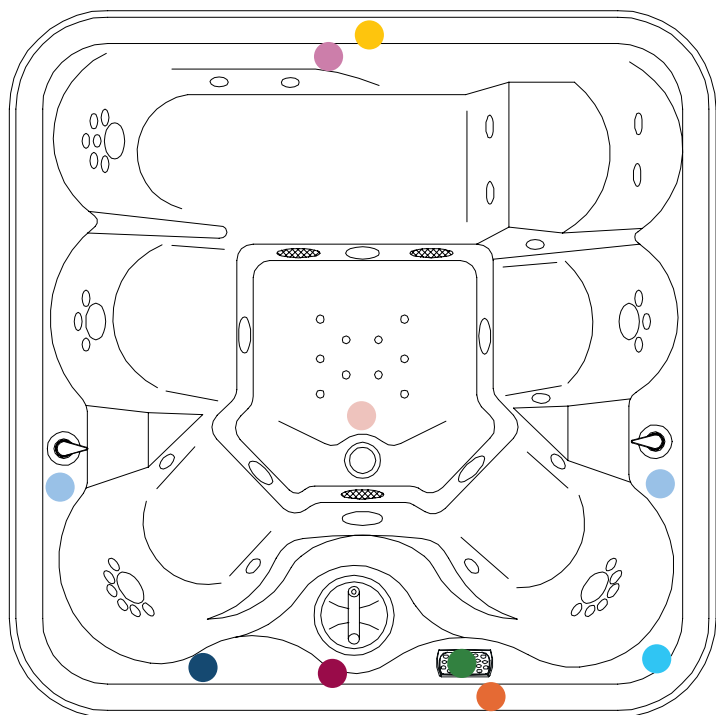
*Ad esclusione del peso delle persone all'interno della vasca.

N.B.: Le misure di lunghezza e larghezza indicate si riferiscono al prodotto con pannellatura in PVC, in caso di pannellatura in legno è necessario aggiungere 4cm per dimensione.

TELAIO



DISPOSIZIONE COMPONENTISTICA ELETTRICA



Pompa ricircolo	●
Pompa acqua	●
Pompa aria	●
Centralina elettrica	●
Scarico	●
Valvola di scarico	●
Display	●
Connessione esterna	●
Riscaldatore	●

CARATTERISTICHE ELETTRICHE

Volt	220	380
Hz	50	50
Consumo idromassaggio in Kw e assorbimento in A (tutte le pompe in funzione) (1)	2,85 (13A)	2,85 (7,5A)
Consumo riscaldamento acqua in Kw e assorbimento in A (riscaldatore e pompa di ricircolo) (2)	3,25 (14,8A)	3,25 (8,5A)
Consumo elettrico massimo in Kw ed assorbimento massimo in A (3)	5,85 (27A)	5,85 (15,5A)

Rumorosità prodotto in funzione: 69 dB

- 1 Condizione che si verifica se all'interno della Spa vengono accese tutte le pompe idromassaggio. Ricordiamo che le nostre Spa possono essere utilizzate "a zona", in base al numero delle persone, con un utilizzo parziale delle pompe.
- 2 Il sistema di riscaldamento, per il suo corretto funzionamento, comporta l'avviamento automatico della pompa di ricircolo.
- 3 Il consumo elettrico totale si verifica in particolarissime circostanze: per esempio un Hotel che utilizza il prodotto all'esterno con un afflusso di ospiti continuo avrà il riscaldatore sempre acceso così come tutte le pompe idromassaggio.

AVVERTENZE

- Non è previsto il carico dell'acqua. Il riempimento avviene tramite un vostro tubo in gomma da posizionare nel vano portafiltro.
- La connessione esterna serve per scaldare l'acqua all'interno della minipiscina tramite uno scambiatore di calore.
- Il sistema di scarico è provvisto di una tubazione di 35mm di diametro ed è lungo a sufficienza per arrivare alla predisposizione da voi effettuata.
- Il prodotto viene assemblato artigianalmente ed è suscettibile di migliorie tecniche che possono comportare spostamenti di parti tecniche.